

# CB LÜFTUNGSGITTER – STANDARD

WG: LG

Ausführung: weiß, schwarz

LÜFTUNGSGITTER

- Temperaturbeständige, pulverbeschichtete Oberfläche
- Doppelte Lamellenführung
- Stabiler verwindungssteifer Einbaurahmen
- Massiver Stellgriff & zeitloses modernes Design

## CB WARMLUFTGITTER – Standard Aufputz – weiß | schwarz

	Deckblech Außenmaß cm	Freier Querschnitt cm <sup>2</sup>	Einbaumaß cm	weiß		schwarz	
				Artikelnummer	Listenpreis CHF	Artikelnummer	Listenpreis CHF
Standard	20x15	125	19,5x14,5	wg2015w	67,40	wg2015s	62,90
	25x15	165	24,5x14,5	wg2515w	68,70	wg2515s	63,60
	35x15	245	34,5x14,5	wg3515w	73,40	wg3515s	72,50
	45x15	325	44,5x14,5	wg4515w	82,40	wg4515s	79,00
	20x20	180	19,5x19,5	wg2020w	73,10	wg2020s	72,00
	23x23	260	22,5x22,5	wg2323w	78,00	wg2323s	71,20
	35x23	430	34,5x22,5	wg3523w	90,20	wg3523s	81,90
	45x23	570	44,5x22,5	wg4523w	100,40	wg4523s	90,90
Extra groß	45x28	720	44,5x27,5	wg4528w	129,00	wg4528s	126,50
	45x45	1200	44,5x44,5	wg4545w	203,40	wg4545s	200,70
	55x23	720	54,5x22,5	wg5523w	131,40	wg5523s	125,70
Hochkant	55x28	910	54,5x27,5	wg5528w	151,10	wg5528s	145,50
	15x35	235	14,5x34,5	wghk1535w	115,90	wghk1535s	113,40
	15x45	315	14,5x44,5	wghk1545w	129,90	wghk1545s	126,90
	23x28	335	22,5x27,5	wghk2328w	115,70	wghk2328s	113,30
	23x35	420	22,5x34,5	wghk2335w	147,60	wghk2335s	144,50
	23x45	560	22,5x44,5	wghk2345w	164,10	wghk2345s	160,40
	23x68	860	22,5x67,5	wghk2368w	184,00	wghk2368s	179,80



XXL



## CB KALLLUFTGITTER – Standard Aufputz – weiß | schwarz

	Deckblech Außenmaß cm	Freier Querschnitt cm <sup>2</sup>	Einbaumaß cm	weiß		schwarz	
				Artikelnummer	Listenpreis CHF	Artikelnummer	Listenpreis CHF
Standard	20x15	125	19,5x14,5	kg2015w	51,30	kg2015s	46,70
	25x15	165	24,5x14,5	kg2515w	52,00	kg2515s	47,60
	35x15	245	34,5x14,5	kg3515w	59,20	kg3515s	56,40
	45x15	325	44,5x14,5	kg4515w	63,80	kg4515s	62,90
	20x20	180	19,5x19,5	kg2020w	59,00	kg2020s	56,00
	23x23	260	22,5x22,5	kg2323w	57,30	kg2323s	55,70
	35x23	430	34,5x22,5	kg3523w	69,80	kg3523s	65,70
	45x23	570	44,5x22,5	kg4523w	79,20	kg4523s	75,00
Extra groß	45x28	720	44,5x27,5	kg4528w	115,60	kg4528s	113,10
	55x23	720	54,5x22,5	kg5523w	117,70	kg5523s	111,70
Hochkant	55x28	910	54,5x27,5	kg5528w	135,90	kg5528s	129,90
	15x35	235	14,5x34,5	kgkh1535w	94,50	kgkh1535s	92,60
	15x45	315	14,5x44,5	kgkh1545w	107,60	kgkh1545s	104,80
	23x35	420	22,5x34,5	kgkh2335w	125,10	kgkh2335s	120,80
	23x45	560	22,5x44,5	kgkh2345w	138,90	kgkh2345s	135,30



XXL



**HINWEIS**

Verbrennungsluftzufuhr extern beeinflusst die erforderliche Größe der Kaltluftgitter.



**TIPP**

Bei der Wahl der Gittergrößen unbedingt die Angaben des Einsatzherstellers bezüglich der erforderlichen Luftmengen beachten.

# CB LÜFTUNGSGITTER – PUTZBÜNDIG

WG: LG

Ausführung: weiß

- Massiver verwindungssteifer Einbaurahmen
- Einbaurahmen hochwertig verarbeitet
- Hitzebeständige Pulverbeschichtung
- Stark beanspruchbare Putzkante des Einbaurahmens



LÜFTUNGSGITTER

## CB WARMLUFTGITTER – putzbündig – weiß

	Artikelnummer	Deckblech Außenmaß cm	Freier Querschnitt cm <sup>2</sup>	Einbaumaß cm	Listenpreis CHF
Standard	wgpb2015w	20 x 15	125	20,4 x 15,4	85,10
	wgpb2515w	25 x 15	165	25,4 x 15,4	86,30
	wgpb3515w	35 x 15	245	35,4 x 15,4	92,80
	wgpb4515w	45 x 15	325	45,4 x 15,4	101,60
	wgpb2020w	20 x 20	180	20,4 x 20,4	91,90
	wgpb2323w	23 x 23	260	23,4 x 23,4	98,30
	wgpb3523w	35 x 23	430	35,4 x 23,4	110,60
	wgpb4523w	45 x 23	570	45,4 x 23,4	122,30
Extra groß	wgpb4528w	45 x 28	720	45,4 x 28,4	167,30
	wgpb4545w	45 x 45	1200	45,4 x 45,4	250,30
	wgpb5523w	55 x 23	720	55,4 x 23,4	163,70
Hochkant	wgpb5528w	55 x 28	910	55,4 x 28,4	179,30
	wgpbhk1535w	15 x 35	235	15,4 x 35,4	136,30
	wgpbhk1545w	15 x 45	315	15,4 x 45,4	150,50
	wgpbhk2335w	23 x 35	420	23,4 x 35,4	169,90
	wgpbhk2345w	23 x 45	560	23,4 x 45,4	188,10
	wgpbhk2368w	23 x 68	860	23,4 x 68,4	206,60

XXL



## CB KALTUFTGITTER – putzbündig – weiß

	Artikelnummer	Deckblech Außenmaß cm	Freier Querschnitt cm <sup>2</sup>	Einbaumaß cm	Listenpreis CHF
Standard	kgpb2015w	20 x 15	125	20,4 x 15,4	67,30
	kgpb2515w	25 x 15	165	25,4 x 15,4	67,70
	kgpb3515w	35 x 15	245	35,4 x 15,4	74,40
	kgpb4515w	45 x 15	325	45,4 x 15,4	80,30
	kgpb2020w	20 x 20	180	20,4 x 20,4	74,00
	kgpb2323w	23 x 23	260	23,4 x 23,4	74,70
	kgpb3523w	35 x 23	430	35,4 x 23,4	88,40
	kgpb4523w	45 x 23	570	45,4 x 23,4	98,90
Extra groß	kgpb4528w	45 x 28	720	45,4 x 28,4	146,20
	kgpb5523w	55 x 23	720	55,4 x 23,4	146,00
Hochkant	kgpb5528w	55 x 28	910	55,4 x 28,4	158,20
	kgpbhk1535w	15 x 35	235	15,4 x 35,4	111,40
	kgpbhk1545w	15 x 45	315	15,4 x 45,4	123,80
	kgpbhk2335w	23 x 35	420	23,4 x 35,4	142,00
	kgpbhk2345w	23 x 45	560	23,4 x 45,4	157,50

XXL



**TIPP** Haltebratzen für besseren Halt etwas aufbiegen.

**TIPP** Während der Montage darauf achten, dass der Rahmen nicht zusammengedrückt wird.

# CB LÜFTUNGSGITTER – PUTZBÜNDIG

WG: LG

Ausführung: schwarz

LÜFTUNGSGITTER

- Massiver verwindungssteifer Einbaurahmen
- Einbaurahmen hochwertig verarbeitet
- Hitzebeständige Pulverbeschichtung
- Stark beanspruchbare Putzkante des Einbaurahmens



## CB WARMLUFTGITTER – putzbündig – schwarz

	Artikelnummer	Deckblech Außenmaß cm	Freier Querschnitt cm <sup>2</sup>	Einbaumaß cm	Listenpreis CHF
Standard	wgpb2015s	20 x 15	125	20,4 x 15,4	83,50
	wgpb2515s	25 x 15	165	25,4 x 15,4	84,50
	wgpb3515s	35 x 15	245	35,4 x 15,4	90,70
	wgpb4515s	45 x 15	325	45,4 x 15,4	99,80
	wgpb2020s	20 x 20	180	20,4 x 20,4	90,10
	wgpb2323s	23 x 23	260	23,4 x 23,4	96,60
	wgpb3523s	35 x 23	430	35,4 x 23,4	108,60
	wgpb4523s	45 x 23	570	45,4 x 23,4	120,50
Extra groß	wgpb5523s	55 x 23	720	55,4 x 23,4	161,90
	wgpb5528s	55 x 28	910	55,4 x 28,4	177,50
Hochkant	wgpbhk1535s	15 x 35	235	15,4 x 35,4	143,40
	wgpbhk1545s	15 x 45	325	15,4 x 45,4	159,60
	wgpbhk2335s	23 x 35	430	23,4 x 35,4	179,90
	wgpbhk2345s	23 x 45	560	23,4 x 45,4	199,00
	wgpbhk2368s	23 x 68	860	23,4 x 68,4	218,10

XXL



## CB KALTUFTGITTER – putzbündig – schwarz

	Artikelnummer	Deckblech Außenmaß cm	Freier Querschnitt cm <sup>2</sup>	Einbaumaß	Listenpreis CHF
Standard	kgpb2015s	20 x 15	125	20,4 x 15,4	65,60
	kgpb2515s	25 x 15	165	25,4 x 15,4	66,00
	kgpb3515s	35 x 15	245	35,4 x 15,4	72,60
	kgpb4515s	45 x 15	325	45,4 x 15,4	78,60
	kgpb2020s	20 x 20	180	20,4 x 20,4	72,20
	kgpb2323s	23 x 23	260	23,4 x 23,4	72,80
	kgpb3523s	35 x 23	430	35,4 x 23,4	87,30
	kgpb4523s	45 x 23	570	45,4 x 23,4	97,10
Extra groß	kgpb5523s	55 x 23	720	55,4 x 23,4	144,10
	kgpb5528s	55 x 28	910	55,4 x 28,4	156,30
Hochkant	kgpbhk1535s	15 x 35	235	15,4 x 35,4	118,40
	kgpbhk1545s	15 x 45	325	15,4 x 45,4	133,10
	kgpbhk2335s	23 x 35	430	23,4 x 35,4	152,40
	kgpbhk2345s	23 x 45	560	23,4 x 45,4	167,90

XXL



**TIPP** Haltebratzen für besseren Halt etwas aufbiegen.

**TIPP** Während der Montage darauf achten, dass der Rahmen nicht zusammengedrückt wird.

# CB EINBAURAHMEN – PUTZBÜNDIG FÜR EDELSTAHLGITTER

WG: LG

Ausführung: weiß, schwarz

Der Trend im Ofenbau geht immer mehr zu modernen und geradlinigen Ofenanlagen. Bei solchen reduzierten Ofenformen kann selbst der nur wenige Millimeter überstehende Rahmen der Edeltstahlgitter störend wirken. Aus diesem Grund können alle Edeltstahlgitter der Serien „exklusiv“ matt und glänzend mit einem putzbündigen Rahmen kombiniert werden. Für dunkle Ofenhüllen kann der schwarze, für weiße verputzte Ofenhüllen der weiße putzbündige Einbaurahmen verwendet werden.

## CB EINBAURAHMEN – putzbündig – weiß

Artikelnummer	Deckblech Außenmaß cm	Einbaumaß cm	Listenpreis CHF
ebrpb2015w	20 x 15	20,4 x 15,4	33,50
ebrpb2515w	25 x 15	25,4 x 15,4	36,30
ebrpb3515w	35 x 15	35,4 x 15,4	40,20
ebrpb4515w	45 x 15	45,4 x 15,4	43,20
ebrpb2020w	20 x 20	20,4 x 20,4	36,20
ebrpb2323w	23 x 23	23,4 x 23,4	40,40
ebrpb2368w	23 x 68	23,4 x 68,4	66,60
ebrpb3523w	35 x 23	35,4 x 23,4	43,20
ebrpb4523w	45 x 23	45,4 x 23,4	45,60
ebrpb4528w	45 x 28	45,4 x 28,4	62,90
ebrpb5523w	55 x 23	55,4 x 23,4	60,30
ebrpb5528w	55 x 28	55,4 x 28,4	61,10

weiß



## CB EINBAURAHMEN – putzbündig – schwarz

Artikelnummer	Deckblech Außenmaß cm	Einbaumaß cm	Listenpreis CHF
ebrpb2015s	20 x 15	20,4 x 15,4	33,50
ebrpb2515s	25 x 15	25,4 x 15,4	36,30
ebrpb3515s	35 x 15	35,4 x 15,4	40,20
ebrpb4515s	45 x 15	45,4 x 15,4	43,20
ebrpb2020s	20 x 20	20,4 x 20,4	36,20
ebrpb2323s	23 x 23	23,4 x 23,4	40,40
ebrpb2368s	23 x 68	23,4 x 68,4	66,60
ebrpb3523s	35 x 23	35,4 x 23,4	43,20
ebrpb4523s	45 x 23	45,4 x 23,4	45,60
ebrpb4528s	45 x 28	45,4 x 28,4	62,90
ebrpb5523s	55 x 23	55,4 x 23,4	60,30
ebrpb5528s	55 x 28	55,4 x 28,4	61,10

schwarz



**ACHTUNG** Keine Kombination mit CB Lüftungsgitter „Edelstahl modern“ möglich.

**TIPP** Während der Montage darauf achten, dass der Rahmen nicht zusammengedrückt wird.

**DAZU PASST** CB Lüftungsgitter Edelstahl exklusiv matt/glänzend  
Siehe Seite 16

# CB EDELSTAHLGITTER – EXKLUSIV

WG: LG

Ausführung: Edelstahl

LÜFTUNGSGITTER

Hochwertige Edelstahlgitter in geschliffener und glänzender Ausführung. Durch ein sehr aufwendiges Polier- bzw. Bürstenverfahren erhalten die Edelstahlgitter in vielen Arbeitsschritten ihre finale Oberfläche. Alle Hauptbestandteile (Lüftungsgitterrahmen, Lamellen, Stellgriff) aus hochwertigem Edelstahl. Selbst die „Bratzen“ sind aus hochwertigem Edelstahl gefertigt.



## CB WARMLUFTGITTER – Edelstahl exklusiv

	Artikelnummer	Deckblech Außenmaß cm	Freier Querschnitt cm <sup>2</sup>	Einbaumaß cm	Listenpreis CHF
Edelstahl matt	wg2015es	20 x 15	125	19,5 x 14,5	170,30
	wg2515es	25 x 15	165	24,5 x 14,5	176,40
	wg3515es	35 x 15	245	34,5 x 14,5	201,00
	wg4515es	45 x 15	325	44,5 x 14,5	210,20
	wg2020es	20 x 20	180	19,5 x 19,5	200,10
	wg2323es	23 x 23	260	22,5 x 22,5	205,50
	wg3523es	35 x 23	430	34,5 x 22,5	219,80
	wg4523es	45 x 23	570	44,5 x 22,5	244,10
	wg4545es	45 x 45	1200	44,5 x 44,5	501,20
Edelstahl Hochglanz	wg2015esg	20 x 15	125	19,5 x 14,5	205,80
	wg2515esg	25 x 15	165	24,5 x 14,5	217,20
	wg3515esg	35 x 15	245	34,5 x 14,5	234,90
	wg4515esg	45 x 15	325	44,5 x 14,5	237,10
	wg2020esg	20 x 20	180	19,5 x 19,5	229,20
	wg2323esg	23 x 23	260	22,5 x 22,5	239,30
	wg3523esg	35 x 23	430	34,5 x 22,5	249,70
	wg4523esg	45 x 23	570	44,5 x 22,5	270,10

XXL



**HINWEIS**

Keine Gitter mit feststehenden Lamellen (Kaltluftgitter) erhältlich.



**HINWEIS**

Edelstahlgitter glänzend vorsichtig einbauen. (Gefahr des Verkratzens!)



**TIPP**

Fixierung der Lamellen rückseitig durch Blechschrauben möglich = Kaltluftgitter

DAZU



**PASST**

CB Putzbündige Einbaurahmen  
Siehe Seite 15

DAZU



**PASST**

CB Luftklappengriffe Edelstahl  
Siehe Seite 54 ff.

DAZU



**PASST**

CB Edelstahlblenden Luftleisten  
Siehe Seite 27 ff.

# CB EDELSTAHLGITTER – MODERN

WG: LG

Ausführung: Edelstahl

- Modernes Designgitter mit aufgesetzter geschliffener Edelstahlblende
- Inklusive Einbaurahmen aus verzinktem Stahlblech
- Warmluftgitter mit dahinter angeordneten verstellbaren Lamellen schwarz pulverbeschichtet
- Massiver Edelstahlstellgriff



LÜFTUNGSGITTER

## CB WARMLUFTGITTER – Edelstahl modern

	Artikelnummer	Deckblech Außenmaß cm	Freier Querschnitt cm <sup>2</sup>	Einbaumaß cm	Listenpreis CHF
Edelstahl matt	wg2515mesm	25 x 15	135	24,5 x 14,5	117,40
	wg3515mesm	35 x 15	205	34,5 x 14,5	140,20
	wg4515mesm	45 x 15	275	44,5 x 14,5	154,90
	wg2323mesm	23 x 23	220	22,5 x 22,5	140,60
	wg3523mesm	35 x 23	370	34,5 x 22,5	162,90
	wg4523mesm	45 x 23	495	44,5 x 22,5	176,50



## CB KALTUFTGITTER – Edelstahl modern

	Artikelnummer	Deckblech Außenmaß cm	Freier Querschnitt cm <sup>2</sup>	Einbaumaß cm	Listenpreis CHF
Edelstahl matt	kg2515mesm	25 x 15	135	24,5 x 14,5	115,00
	kg3515mesm	35 x 15	205	34,5 x 14,5	138,20
	kg4515mesm	45 x 15	275	44,5 x 14,5	157,70
	kg2323mesm	23 x 23	220	22,5 x 22,5	138,60
	kg3523mesm	35 x 23	370	34,5 x 22,5	160,40
	kg4523mesm	45 x 23	495	44,5 x 22,5	173,90



**! ACHTUNG** Nicht mit putzbündigem Einbaurahmen kombinierbar.

**DAZU PASST** CB Luftklappengriffe Edelstahl  
Siehe Seite 54 ff.

**DAZU PASST** CB Edelstahlblenden Luftleisten  
Siehe Seite 27 ff.

# CB DESIGNGITTER D1-D3

WG: LG


Ausführung: weiß, Edelstahl

LÜFTUNGSGITTER

- Warmluftgitter mit Designblende
- Warmluftgitter mit verstellbaren Lamellen aus Stahlblech pulverbeschichtet
- Massiver Edelstahlstellgriff (nicht bei weiß)
- Inkl. Designblenden D1-D3 in Edelstahl oder weiß pulverbeschichtet

## CB WARMLUFTGITTER – mit Designblende D1-D3

	Artikelnummer	Deckblech Außenmaß cm	Freier Querschnitt cm <sup>2</sup>	Einbaumaß cm	Listenpreis CHF
weiß	wg4523d1ww	45 x 23	265	44,5 x 22,5	242,10
	wg4523d2ww	45 x 23	385	44,5 x 22,5	251,30
	wg4523d3ww	45 x 23	385	44,5 x 22,5	219,60
Edelstahl matt	wg4523d1esm	45 x 23	265	44,5 x 22,5	251,90
	wg4523d2esm	45 x 23	385	44,5 x 22,5	261,20
	wg4523d3esm	45 x 23	385	44,5 x 22,5	229,20



**ACHTUNG** Nicht mit putzbündigem Einbaurahmen kombinierbar. Nicht hochkant verfügbar.

# CB DESIGNGITTER PB1

WG: LG

Ausführung: weiß, Edelstahl

Luftgitter blickdicht durch versetzt angeordnete Lüftungsplatten komplett mit Einbaurahmen aus verzinktem Stahlblech. Temperaturbeständige, pulverbeschichtete Oberfläche. Durch den geringen Querschnitt und die erhöhten Widerstände ist der Einbau nur in Kombination mit weiteren Gittern in einer Ofenanlage empfehlenswert. Luftgitter auch als Revisionsöffnung einsetzbar.

## CB DESIGNGITTER PB1 – weiß, Edelstahl matt/schwarz

	Artikelnummer	Deckblech Außenmaß cm	Freier Querschnitt cm <sup>2</sup>	Einbaumaß cm	Listenpreis CHF
weiß	wg4523pb1ww	45 x 23	240	44,5 x 22,5	153,10
Edelstahl	wg4523pb1ess	45 x 23	240	44,5 x 22,5	183,20



# CB DESIGNLUFTLEISTEN

WG: LG


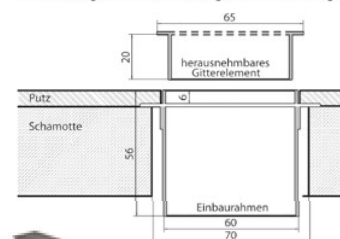
Ausführung: weiß, schwarz, Edelstahl

Luftleiste bestehend aus Einbaurahmen und herausnehmbarem Gitterteil mit quadratischen Auslässen. Geeignet zur waagrechten und senkrechten Montage in die Ofenanlage. Temperaturbeständige, einbrennlackierte Oberfläche.

## CB DESIGNLUFTLEISTE

	Artikelnummer	Außenmaß cm	Freier Querschnitt cm <sup>2</sup>	Einbaumaß cm	Listenpreis CHF
weiß	dzs55w	55 x 6,5	158	7,0 x 55,5	135,70
schwarz	dzs55s	55 x 6,5	158	7,0 x 55,5	135,70
weiß   Edelstahl	dzs55es	55 x 6,5	158	7,0 x 55,5	171,60

Draufsicht Design-Luftleiste schmal – eingebaut in die Ofenanlage



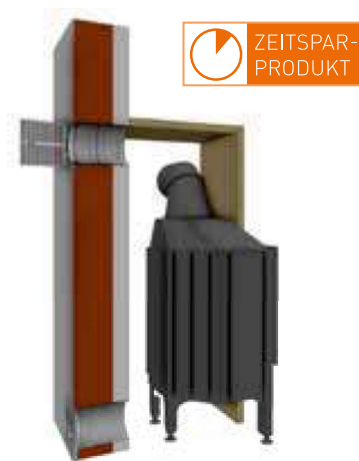
# CB WANDDURCHFÜHRUNG – ROHRTÜRE FÜR KERNBOHRGERÄT

WG: KR

Ausführung: weiß, schwarz (Gitter) | verzinkt (Wanddurchführung)

- Sehr einfache und schnelle Montage – einfach ineinander schieben – fertig
- Verzinkte, leicht zu reinigende Oberfläche
- Nur ein Produkt für fast alle Wandstärken
- Strömungsrichtung der Luft berücksichtigt
- Deckgitter kann gedreht werden
- Querschnittsvergrößerung durch Installation von zwei nebeneinander liegenden Gittern  
Türe kann für Querschnittsvergrößerung komplett geöffnet werden

Schnelle Montage –  
perfektes Ergebnis!



ZEITSPAR-  
PRODUKT

LÜFTUNGSGITTER



## CB ROHRTÜRE für Kernbohrgerät – rund

	Artikelnummer	Freier Querschnitt cm <sup>2</sup>	Ausziehbar cm	Listenpreis CHF
weiß	rtwd2323w	240	17–31	186,30
schwarz	rtwd2323s	240	17–31	186,30

**KERNBOHRUNG**  
Ø 20 cm erforderlich



TIPP

Zuerst die ausziehbaren Rohre einsetzen und nach Beendigung aller Arbeiten das Deckgitter aufsetzen.

# CB UNIVERSALWANDDURCHFÜHRUNG

WG: KR

Ausführung: verzinkt

Die CB Universal Wanddurchführung besteht aus zwei Teilen – einem Innen- und einem Außenteil. Einfach die Wanddurchführung in den ausgestemmt Schacht einsetzen. Durch die genaue Passform der beiden Teile, kann die Wanddurchführung einfach ineinander geschoben werden und passt sich somit jeder Mauerstärke an. Es ist kein genaues Ausstemmen, Verputzen oder Ausfliesen der Wand mehr notwendig. Die Montagezeit wird extrem verkürzt. Die Wanddurchführung ersetzt den Lüftungsgitter-Einbaurahmen. Das Gitter einfach in die Wanddurchführung eindrücken. Die Wanddurchführung besteht aus verzinktem Stahl und kann bei Bedarf durch den Ofensetzer auf der Baustelle schwarz lackiert werden. Auch der Isolierungsbereich kann durch die Wanddurchführung überdeckt werden.

ZEITSPAR-  
PRODUKT



## CB UNIVERSAL WANDDURCHFÜHRUNG – eckig

	Artikelnummer	Gittergröße cm	Ausziehbar cm	Einbaumaße cm	Listenpreis CHF
verzinkt	uwd2323vz	23x23	21–36	21,5x21,5	72,90
	uwd3523vz	35x23	21–36	33,5x21,5	79,60
	uwd4523vz	45x23	21–36	43,5x21,5	84,40



TIPP

Verzinkte Wanddurchführung für weniger optische Auffälligkeit mit Senothermlack schwärzen.

DAZU

PASST

CB Stützenbleche  
Siehe Seite 34

CB Aluflexrohre  
Siehe Seite 68 ff.



# CB ROHRTÜREN

WG: KR

Ausführung: weiß, schwarz, Edelstahl

LÜFTUNGSGITTER

Die CB Rohrtüren zeichnen sich durch das schlichte und zeitlose Design aus. Sie sind erhältlich in „2-kachliger Ausführung“ mit zwei Türen und in „1-kachliger Ausführung“ mit einer Tür. Die Materialausführungen sind weiß, schwarz, Edelstahl/weiß und Edelstahl/schwarz. Ganz besonders hervorzuheben ist der separate, sehr massiv gearbeitete Einbaurahmen, welcher während der Ofenmontage einzeln eingebaut wird. Die eigentliche Rohrtüre mit Rahmen wird dann erst nach Ofenfertigstellung eingebaut bzw. am Einbaurahmen verschraubt. Somit ist eine Verschmutzung bzw. Beschädigung der Rohrtüre während der Bauphase ausgeschlossen. Auch ein Abkleben ist dadurch nicht mehr notwendig. Komplettiert wird das Rohrtürenprogramm durch die passenden Abstellbleche (auch in Edelstahl erhältlich).



## CB ROHRTÜREN

	Artikelnummer	Außenmaß cm	Freier Querschnitt* cm <sup>2</sup>	Einbaumaß cm	Farbe	Listenpreis CHF
einfüglig	rt2323etd1	23x23	400	22,5x21,7	Türe/Rahmen weiß	147,00
	rt2323etd2	23x23	400	22,5x21,7	Türe/Rahmen schwarz	135,80
	rt2323etd3	23x23	400	22,5x21,7	Türe Edelstahl/Rahmen weiß	258,10
	rt2323etd4	23x23	400	22,5x21,7	Türe Edelstahl/Rahmen schwarz	246,10
zweiflüglig	rt4523ztd1	46x23	800	44,6x21,7	Türe/Rahmen weiß	219,50
	rt4523ztd2	46x23	800	44,6x21,7	Türe/Rahmen schwarz	199,20
	rt4523ztd3	46x23	800	44,6x21,7	Türe Edelstahl/Rahmen weiß	368,30
	rt4523ztd4	46x23	800	44,6x21,7	Türe Edelstahl/Rahmen schwarz	356,30
Abstellblech	rt4523abw	45x23	-	-	weiß	45,60
	rt4523abs	45x23	-	-	schwarz	45,60
	rt4523abes	45x23	-	-	Edelstahl	77,90

\*bei geöffneten Türen



Die eigentliche Rohrtüre (mit Rahmen) wird dann erst nach Ofenfertigstellung eingebaut bzw. am Einbaurahmen verschraubt. Somit ist eine Verschmutzung bzw. Beschädigung der Rohrtüre während der Bauphase ausgeschlossen. Auch ein Abkleben ist dadurch nicht mehr notwendig.



### HINWEIS

Angegebene Querschnitte bezogen auf geöffnete Türen.



### TIPP

Das eigentliche Lüftungsgitter kann durch die Einstellschrauben final ausgerichtet und justiert werden.



### TIPP

Rohrtüre erst nach Ofenfertigstellung in den Rahmen einbauen.

# CB DECKENLUFTGITTER -BREITER EINBAURAHMEN-

WG: LG

Ausführung: weiß, schwarz

Gerade bei halbhohen modernen Ofenanlagen liegen Deckengitter stark im Trend. Die CB Deckengitter zeichnen sich hier durch den breiten Montagerahmen aus. Einfach die passende Aussparung in der Ofendecke vorsehen und das Gitter zum Schluss einlegen. Spannungsrisse, verursacht durch verschiedene Materialausdehnungen (Stahl-Putz, Stahl-Keramik, etc.) werden vermieden. Komplett mit verstellbarer Jalousie und Gitterrost.



LÜFTUNGSGITTER



## CB DECKENGITTER – mit breitem Einbaurahmen

	Artikelnummer	Außenmaß cm	Freier Querschnitt cm <sup>2</sup>	Einbaumaß cm	Listenpreis CHF
weiß	dg3515w	39 x 19	245	36,5 x 16,5	135,70
	dg4515w	49 x 19	325	46,5 x 16,5	150,20
	dg2323w	27 x 27	260	24,5 x 24,5	136,30
	dg3523w	39 x 27	430	36,5 x 24,5	155,00
	dg4523w	49 x 27	570	46,5 x 24,5	169,70
schwarz	dg3515s	39 x 19	245	36,5 x 16,5	128,90
	dg4515s	49 x 19	325	46,5 x 16,5	145,50
	dg2323s	27 x 27	260	24,5 x 24,5	130,00
	dg3523s	39 x 27	430	36,5 x 24,5	147,80
	dg4523s	49 x 27	570	46,5 x 24,5	162,20
Extra groß	dg4545w	49 x 49	1200	46,5 x 46,5	280,90
	dg4545s	49 x 49	1200	46,5 x 46,5	277,40
	dg5523w	59 x 27	720	56,5 x 24,5	189,70
	dg5523s	59 x 27	720	56,5 x 24,5	188,40



XXL

**HINWEIS** Lüftungsgitter sollen immer geöffnet sein, um Schäden durch Hitzestau an der Ofenanlage zu vermeiden. Siehe Seite 22, Griffifixierung.

**CB EMPFIEHLT** **Revisions – Deckengitter 45 x 45**

- Ideal zur Revision von Wasserkomponenten
- Ideal zur Revision von Verrohrungen
- Großer freier Querschnitt (ca. 1.200 cm<sup>2</sup>)
- Massive Konstruktion
- Auch als Warmluftgitter erhältlich

**TIPP** Gitterteil mit Lamellenausrichtung der Wand abgewandt einsetzen.

# CB DECKENLUFTGITTER – SCHMALER EINBAURAHMEN HÖHENVERSTELLBAR

WG: LG

Ausführung: weiß, schwarz

LÜFTUNGSGITTER

- Durch schmalen Einbaurahmen kann bündig mit der Oberfläche (Keramik, Stein etc.) gebaut werden
- Einbaurahmen höhenverstellbar
- 12 verschiedene Ausführungen inkl. Extra groß
- Bewährte CB Deckenluftgittertechnik

## CB DECKENLUFTGITTER – mit höhenverstellbarem Einbaurahmen

	Artikelnummer	Außenmaß (B x H) cm	Freier Querschnitt cm <sup>2</sup>	Ausschnitt für Naturstein/Keramik	Einbaumaß (B x H) cm	Listenpreis CHF
weiß	dgh2323w	23,8 x 23,8	260	24,2 x 24,2	25,2 x 24,6	131,10
	dgh3515w	35,8 x 15,8	245	36,2 x 16,2	37,2 x 16,6	130,40
	dgh3523w	35,8 x 23,8	430	36,2 x 24,2	37,2 x 24,6	149,30
	dgh4515w	45,8 x 15,8	325	46,2 x 16,2	47,2 x 16,6	144,60
	dgh4523w	45,8 x 23,8	570	46,2 x 24,2	47,2 x 24,6	163,20
	dgh5523w	55,8 x 23,8	720	56,2 x 24,2	57,2 x 24,6	171,90
schwarz	dgh2323s	23,8 x 23,8	260	24,2 x 24,2	25,2 x 24,6	125,10
	dgh3515s	35,8 x 15,8	245	36,2 x 16,2	37,2 x 16,6	124,30
	dgh3523s	35,8 x 23,8	430	36,2 x 24,2	37,2 x 24,6	142,30
	dgh4515s	45,8 x 15,8	325	46,2 x 16,2	47,2 x 16,6	140,20
	dgh4523s	45,8 x 23,8	570	46,2 x 24,2	47,2 x 24,6	156,20
	dgh5523s	55,8 x 23,8	720	56,2 x 24,2	57,2 x 24,6	165,70
Extra groß	dgh4545w	45,8 x 45,8	1200	46,2 x 46,2	47,2 x 46,6	270,20
	dgh4545s	45,8 x 45,8	1200	46,2 x 46,2	47,2 x 46,6	266,80



TIPP

Gitterteil mit Lamellenausrichtung der Wand abgewandt einsetzen.



CB EMPFIEHLT

Flächenbündiger Einbau möglich

## CB DECKENGITTER – GRIFFFIXIERUNG

WG: LG

Ausführung: weiß, schwarz

Vom Ofenbetreiber versehentlich geschlossene Deckengitter können zu Schäden an der Ofenanlage führen. So kann starker Wärmestau zu Rissbildung an der Ofenhülle führen. Abhilfe schafft hier nun die eigens dafür entwickelte Deckengitter-Griffifixierung. Das schwere, aus einem massiven Metallstück heraus gefräste Metall-Passstück weist zwei Öffnungen auf, in welchen der Deckengitter-Griff fixiert werden kann. Somit können die Lamellen in einem Öffnungswinkel von 45 Grad und 90 Grad eingestellt werden.

### CB DECKENGITTER-GRIFFFIXIERUNG

	Artikelnummer	Listenpreis
weiß	dggfw	28,20
schwarz	dggfs	28,20



TR\_OL 2012



Liegen keine Herstellerangaben vor, so dürfen mind. 25% des erforderlichen freien Umluft- und Zuluft-Querschnitts nicht absperrbar sein.

# CB LUFTLEISTEN GERADE – OHNE EINBAURAHMEN

WG: LG

Ausführung: weiß, schwarz

LÜFTUNGSGITTER

CB Luftleisten zum Einbau in moderne, geradlinige und deckenhohe Ofenanlagen. Gerade hier wirken Lamellen- oder Ziergitter im Frontbereich meist störend. Auch als Kaltluftgitter zum Einbau unter freitragenden Feuertischen geeignet. Temperaturbeständige, pulverbeschichtete Oberfläche. In Längen von 45–100 cm für fast alle gängigen Heizeinsätze verwendbar. Somit werden die Fluchten des Heizeinsatzes durch die Luftleiste wieder aufgenommen. Zwischenlängen oder größere Längen können durch Kombination einzelner Leisten erzielt werden. **Sonderanfertigungen möglich.**

## CB LUFTLEISTEN – gerade ohne EBR – nicht verschließbar






	Einbaumaß (B x H x T) cm	Außenmaß (B x H x T) cm	Länge cm	Freier Querschnitt cm <sup>2</sup>	weiß		schwarz	
					Artikel- nummer	Listenpreis CHF	Artikel- nummer	Listenpreis CHF
nicht verschließbar	30,3 x 6,3 x 12,3	32,0 x 8 x 12,3	30	165	ll30w	96,20	ll30s	94,90
	45,8 x 6,3 x 12,3	47,5 x 8 x 12,3	45	258	ll45w	117,70	ll45s	115,70
	60,9 x 6,3 x 12,3	62,6 x 8 x 12,3	60	352	ll60w	140,80	ll60s	139,10
	69,1 x 6,3 x 12,3	70,8 x 8 x 12,3	68	399	ll68w	148,90	ll68s	146,70
	76,8 x 6,3 x 12,3	78,6 x 8 x 12,3	76	445	ll76w	161,70	ll76s	158,90
	88,3 x 6,3 x 12,3	90,0 x 8 x 12,3	88	515	ll88w	186,90	ll88s	184,90
	100,9 x 6,3 x 12,3	102,6 x 8 x 12,3	100	590	ll100w	210,80	ll100s	208,60



## CB LUFTLEISTEN – gerade ohne EBR – verschließbar

	Einbaumaß (B x H x T) cm	Außenmaß (B x H x T) cm	Länge cm	Freier Querschnitt cm <sup>2</sup>	weiß		schwarz	
					Artikel- nummer	Listenpreis CHF	Artikel- nummer	Listenpreis CHF
verschließbar	30,3 x 6,3 x 12,3	32,0 x 8 x 12,3	30	165	llvw30w	111,70	llvw30s	109,80
	45,8 x 6,3 x 12,3	47,5 x 8 x 12,3	45	258	llvw45w	134,20	llvw45s	132,10
	60,9 x 6,3 x 12,3	62,6 x 8 x 12,3	60	352	llvw60w	158,00	llvw60s	156,10
	69,1 x 6,3 x 12,3	70,8 x 8 x 12,3	68	399	llvw68w	165,70	llvw68s	163,30
	76,8 x 6,3 x 12,3	78,6 x 8 x 12,3	76	445	llvw76w	185,30	llvw76s	182,00
	88,3 x 6,3 x 12,3	90,0 x 8 x 12,3	88	515	llvw88w	204,30	llvw88s	202,20
	100,9 x 6,3 x 12,3	102,6 x 8 x 12,3	100	590	llvw100w	234,60	llvw100s	232,20



	<b>TIPP</b>	Bei den verschließbaren Luftleisten kann die Öffnung für den Warmluftaustritt mittels Schiebeplatte reguliert bzw. ganz verschlossen werden. Einfache Bedienung und Konstruktion.
	<b>TIPP</b>	CB Luftleisten sind auch in Sondermaßen erhältlich. Gerne berät Sie dazu Stefan Schneider unter +49 (0) 8393 9469 - 422.
	<b>CB EMPFIEHLT</b>	Luftleisten mit Einbaurahmen → Die eigentliche Luftleiste muss erst nach Ofenmontage eingesetzt werden → Keine Verschmutzung!
	<b>ACHTUNG</b>	Luftleisten dürfen nicht statisch belastet werden. (Metall dehnt sich aus!)
<b>DAZU PASST</b>		CB Revisionstüren Siehe Seite 48 ff. CB Designblenden Siehe Seite 27 CB Kubus zur Revision Siehe Seite 78 ff.

Ausführung: weiß, schwarz

- Erst Ofen fertigstellen, streichen und dann die Luftleiste in den Einbaurahmen einschieben. Damit werden Beschädigungen an der Leiste bzw. am Lack, die während der Montage auftreten können, vermieden.
- Luftleiste kann zu Revisionszwecken aus dem Einbaurahmen gezogen werden, ohne den Putz zu beschädigen (Achtung: geringes Öffnungsmaß)
- Zusätzliche Öffnungen zur Revision an der Rückseite des Einbaurahmens können vom Handwerker mittels Flex/ Blechscherer selber erstellt werden.
- Hitzebeständige Dichtung zwischen Luftleiste und Einbaurahmen – keine Fehlluft zwischen Luftleiste und Einbaurahmen. Der Verschmutzung der Wand wird entgegengewirkt.
- Der Einbaurahmen beinhaltet ein Sicherheitsnetz aus Metall, das sicherstellt, dass keine Gegenstände durch die Luftleiste in das Ofeninnere gelangen können (optional verwendbar).



## CB LUFTLEISTEN – gerade mit EBR – nicht verschließbar

	Einbaumaß (BxHxT) cm	Freier Querschnitt cm <sup>2</sup>	weiß		schwarz	
			Artikelnummer	Listenpreis CHF	Artikelnummer	Listenpreis CHF
nicht verschließbar	31,6x7,6x12,5	165	llebr30w	142,60	llebr30s	140,80
	46,4x7,6x12,5	258	llebr45w	171,20	llebr45s	169,30
	61,8x7,6x12,5	352	llebr60w	204,80	llebr60s	203,10
	69,7x7,6x12,5	399	llebr68w	212,80	llebr68s	211,20
	78,0x7,6x12,5	445	llebr76w	229,80	llebr76s	227,90
	89,3x7,6x12,5	515	llebr88w	259,10	llebr88s	256,90
	101,2x7,6x12,5	590	llebr100w	289,60	llebr100s	287,70



## CB LUFTLEISTEN – gerade mit EBR – verschließbar

	Einbaumaß (BxHxT) cm	Freier Querschnitt cm <sup>2</sup>	weiß		schwarz	
			Artikelnummer	Listenpreis CHF	Artikelnummer	Listenpreis CHF
verschließbar	31,6x7,6x12,5	165	llebrw30w	148,70	llebrw30s	146,90
	46,4x7,6x12,5	258	llebrw45w	177,00	llebrw45s	175,10
	61,8x7,6x12,5	352	llebrw60w	209,50	llebrw60s	207,40
	69,7x7,6x12,5	399	llebrw68w	216,80	llebrw68s	214,70
	78,0x7,6x12,5	445	llebrw76w	231,70	llebrw76s	229,80
	89,3x7,6x12,5	515	llebrw88w	261,50	llebrw88s	259,20
	101,2x7,6x12,5	590	llebrw100w	296,20	llebrw100s	294,30



**TIPP**

Bei den verschließbaren Luftleisten kann die Öffnung für den Warmluftaustritt mittels Schiebeplatte reguliert bzw. ganz verschlossen werden. Einfache Bedienung und Konstruktion.



**HINWEIS**

Das Sicherheitsnetz in regelmäßigen Abständen vom Staub befreien, um die Luftzirkulation zu gewährleisten.

**DAZU**

**PASST**

CB Revisionsstüren  
Siehe Seite 48

CB Designblenden  
Siehe Seite 27

CB Kubus zur Revision  
Siehe Seite 78 ff.

# CB LUFTBOXEN

WG: LG

Ausführung: weiß, schwarz

Zum Einbau in moderne geradlinige Ofenanlagen. Gezielte Luftführung durch großen freien Querschnitt (169 cm<sup>2</sup>). Dezent und unauffällig oder als gewollter „Hingucker und Akzent“ in Kontrastfarbe. Zahlreiche Gestaltungsmöglichkeiten durch Kombination verschiedener Luftboxen in gleicher oder sogar unterschiedlicher Farbe. Temperaturbeständige, pulverbeschichtete Oberfläche.

CB LUFTBOXEN					
	Artikelnummer	Einbaumaß (B x H x T) cm	Außenmaß (B x H x T) cm	Freier Querschnitt cm <sup>2</sup>	Listenpreis CHF
weiß	lb13w	15x15x19	13,3x13,3x19	169	82,50
schwarz	lb13s	15x15x19	13,3x13,3x19	169	80,50



CB LUFTBOXEN – mit Einbaurahmen und Netz					
	Artikelnummer	Außenmaß in cm Einbaurahmen (B x H x T)	Außenmaß cm Luftbox (B x H x T)	Freier Querschnitt cm <sup>2</sup>	Listenpreis CHF
weiß	lbebr13w	14,7x14,7x19,3	13,3x13,3x19	169	114,00
schwarz	lbebr13s	14,7x14,7x19,3	13,3x13,3x19	169	112,10



**DAZU PASST**

CB Revisionsüren Siehe Seite 48	CB Designblenden Siehe Seite 27	CB Kubus zur Revision Siehe Seite 78 ff.
------------------------------------	------------------------------------	---

# CB ECKLUFTLEISTEN

## Wichtige Info zur richtigen Bestellung:

Werden in einem Ofen oben und unten (Warmluft + Kaltluft) ungleichschenklige Luftleisten verwendet, so muss jeweils eine L- und eine R-Variante gewählt werden.



Für die Warmluft über dem Heizeinsatz | Artikel-Nr.: lle5577l



Für die Kaltluft unter dem Heizeinsatz | Artikel-Nr.: lle5577r



Für die Warmluft über dem Heizeinsatz | Artikel-Nr.: lle5577r



Für die Kaltluft unter dem Heizeinsatz | Artikel-Nr.: lle5577l



**HINWEIS** | Erforderlichen freien Querschnitt prüfen. Ggf. müssen noch weitere Gitter eingeplant werden.

**TIPP** | Bei gleichschenkligen Luftleisten muss keine L- oder R-Variante ausgewählt werden.

# CB ECKLUFTLEISTEN

WG: LG

Ausführung: weiß, schwarz

LÜFTUNGSGITTER

CB Eckluftleisten für gerade moderne Ofenanlagen. Eckluftleisten sind sowohl gleichschenkelig als auch ungleichschenkelig erhältlich. Durch die Form der Eckluftleiste wird der moderne Ausdruck des Eck-Heizeinsatzes verstärkt. **Sonderanfertigungen möglich.**


## CB ECKLUFTLEISTEN – gleichschenkelig

	Artikelnummer	Einbaumaß cm	Außenmaß cm	Freier Querschnitt cm <sup>2</sup>	Listenpreis CHF
weiß	lle56w	56,5x56,5x7	57x57x8	500	280,60
schwarz	lle56s	56,5x56,5x7	57x57x8	500	279,00



## CB ECKLUFTLEISTEN – ungleichschenkelig

	Artikelnummer	Einbaumaß cm	Außenmaß cm	Freier Querschnitt cm <sup>2</sup>	Listenpreis CHF
weiß	lle5577lw	55,2x77,1x7	55,7x77,6x8	620	289,20
	lle5577rw	55,2x77,1x7	55,7x77,6x8	620	289,20
	lle4867lw	47,1x66,6x7	48,3x67,6x8	502	289,20
	lle4867rw	47,1x66,6x7	48,3x67,6x8	502	289,20
	lle4482lw	43,6x81,0x7	44,8x82,0x8	564	289,20
	lle4482rw	43,6x81,0x7	44,8x82,0x8	564	289,20
schwarz	lle5577ls	55,2x77,1x7	55,7x77,6x8	620	286,90
	lle5577rs	55,2x77,1x7	55,7x77,6x8	620	286,90
	lle4867ls	47,1x66,6x7	48,3x67,6x8	502	286,90
	lle4867rs	47,1x66,6x7	48,3x67,6x8	502	286,90
	lle4482ls	43,6x81,0x7	44,8x82,0x8	564	286,90
	lle4482rs	43,6x81,0x7	44,8x82,0x8	564	286,90



### Eckstabilisator

Bei allen Eckluftleisten ist ein „Eckstabilisator“ im Lieferumfang enthalten. Dieser Stabilisator kann in die Luftleistenecke eingesetzt werden. Dadurch wird ein Zusammendrücken der Luftleiste verhindert. Natürlich kann der Stabilisator auch weggelassen werden. Der Stabilisator ist in derselben Farbe wie die jeweilige Luftleiste lackiert. Maße = 16 x 16 x 60 mm

## NEUE GRÖSSE

Neue Größen angelehnt an die Spartherm Heizeinsätze

▪ Varia-2L-55h-4S / Varia 2L/R-55h-4S

▪ Varia AS-2Lh-4S / Varia AS-2Rh-4S

## ACHTUNG

Luftleisten dürfen nicht statisch belastet werden.

## TIPP

CB Luftleisten sind auch in Sondermaßen erhältlich. Gerne berät sie dazu Stefan Schneider unter +49 (0) 8393 9469 - 422.

## DAZU PASST

CB Revisionstüren  
Siehe Seite 48

CB Kubus zur Revision  
Siehe Seite 78 ff.

Ausführung: weiß, Edelstahl

- Warmluftgitter mit Designblende
- Designblenden für alle Luftleisten und Luftboxen
- Designblenden überdecken Luftleisten komplett
- Drei Designvarianten
- Erhältlich in Edelstahl geschliffen und in weiß hitzebeständig pulverbeschichtet
- Halterungen und Dichtungen zur Fixierung der Designblende
- Einfach abnehm- oder austauschbar

## CB DESIGNBLLENDE D1

Schlitze waagrecht



## CB DESIGNBLLENDE D2

Schlitze senkrecht



## CB DESIGNBLLENDE D3

Quadratische Öffnungen



CB LUFTLEISTEN   CB LUFTBOX – Designblende D1						
			weiß		Edelstahl	
	Außenmaß [BxH] cm	Freier Querschnitt cm <sup>2</sup>	Artikelnummer	Listenpreis CHF	Artikelnummer	Listenpreis CHF
Designblende D1	33,0x8,5	126	ll30d1w	63,80	ll30d1es	83,10
	48,5x8,5	189	ll45d1w	70,90	ll45d1es	97,20
	63,9x8,5	235	ll60d1w	87,90	ll60d1es	107,00
	71,8x8,5	282	ll68d1w	94,90	ll68d1es	111,00
	79,4x8,5	310	ll76d1w	98,10	ll76d1es	117,50
	91,4x8,5	342	ll88d1w	115,40	ll88d1es	137,30
	103,3x8,5	389	ll100d1w	122,70	ll100d1es	147,40
	15,3x15,3	123	lb15d1w	49,50	lb15d1es	52,80



CB LUFTLEISTEN   CB LUFTBOX – Designblende D2						
			weiß		Edelstahl	
	Außenmaß [BxH] cm	Freier Querschnitt cm <sup>2</sup>	Artikelnummer	Listenpreis CHF	Artikelnummer	Listenpreis CHF
Designblende D2	33,0x8,5	126	ll30d2w	63,80	ll30d2es	83,10
	48,5x8,5	189	ll45d2w	70,90	ll45d2es	97,20
	63,9x8,5	235	ll60d2w	87,90	ll60d2es	107,00
	71,8x8,5	282	ll68d2w	94,90	ll68d2es	111,00
	79,4x8,5	310	ll76d2w	98,10	ll76d2es	117,50
	91,4x8,5	342	ll88d2w	115,40	ll88d2es	137,30
	103,3x8,5	389	ll100d2w	122,70	ll100d2es	147,40
	15,3x15,3	123	lb15d1w	43,90	lb15d1es	46,90




**ACHTUNG** Aufgesteckte Designblenden reduzieren den freien Querschnitt der Luftleisten! Bitte freien Querschnitt beachten!



Ausführung: weiß, Edelstahl

## CB LUFTLEISTEN | CB LUFTBOX – Designblende D3

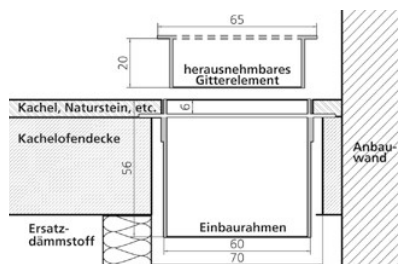
	Außenmaß (BxH) cm	Freier Querschnitt cm <sup>2</sup>	weiß		Edelstahl	
			Artikelnummer	Listenpreis CHF	Artikelnummer	Listenpreis CHF
Designblende D3	33,0x8,5	126	ll30d3w	63,80	ll30d3es	83,10
	48,5x8,5	189	ll45d3w	70,90	ll45d3es	97,20
	63,9x8,5	235	ll60d3w	87,90	ll60d3es	107,00
	71,8x8,5	282	ll68d3w	94,90	ll68d3es	111,00
	78,9x8,5	310	ll76d3w	98,10	ll76d3es	117,50
	91,4x8,5	342	ll88d3w	115,40	ll88d3es	137,30
	103,3x8,5	389	ll100d3w	122,70	ll100d3es	147,40
	15,3x15,3	123	lb15d3w	49,50	lb15d3es	52,80



## CB GITTER AKTIVE HINTERLÜFTUNG

Ausführung: weiß, schwarz

CB Gitter für aktive Hinterlüftung mit rechteckigem Auslass (Breite 6,5 cm). Mit dem in 3 Abmessungen lieferbaren Gitter kann die Stauwärme der Ofenanlage und den angrenzenden brennbaren und isolierten Rückwänden sinnvoll abgeführt werden. Zum Einbau in die Kachelofendecke zur Anbauwand, bestehend aus Einbaurahmen und herausnehmbarem Gitterelement mit rechteckigen Auslässen. Temperaturbeständige, pulverbeschichtete Oberfläche.



## CB GITTER FÜR AKTIVE HINTERLÜFTUNG

	Artikelnummer	Außenmaß (BxHxT) cm	Freier Querschnitt cm <sup>2</sup>	Einbaumaß (BxL) cm	Listenpreis CHF
weiß	akh33w	33x6,5x5,6	124	7x33,5	85,10
	akh44w	44x6,5x5,6	165	7x44,5	90,90
	akh55w	55x6,5x5,6	207	7x55,5	112,80
schwarz	akh33s	33x6,5x5,6	124	7x33,5	85,60
	akh44s	44x6,5x5,6	165	7x44,5	90,90
	akh55s	55x6,5x5,6	207	7x55,5	112,80



### ⚠️ ACHTUNG FACHREGELN TR\_OL

Die aktive Hinterlüftung ist in folgenden Einbausituationen zwingend vorgeschrieben, gemäß Auszug aus Fachregeln TR\_OL 02/2007.

- Gedämmte Anbauflächen mit brennbaren Baustoffen.
- Besonders wärmedämmte Gebäudewände, -böden, -decken (mit einem U-Wert  $\leq 0,4 \text{ W/m}^2\text{K}$ ) mit oder aus brennbaren Baustoffen, an (auf oder unter) die Feuerstätten direkt angebaut sind.
- Mindestens notwendige Maßnahmen, Mindestschutz:
- Vormauerung mit einer Schichtdicke von mind. 10 cm und Wärmedämmschicht von 10 cm des Referenzdämmstoffs und aktive Hinterlüftung
- oder: entsprechende Schichtdicke eines Ersatzdämmstoffs nach Vorgabe des zugehörigen bauaufsichtlichen Verwendbarkeitsnachweises und aktive Hinterlüftung

Bitte beachten Sie die weiteren Hinweise zur aktiven Hinterlüftung in den Fachregeln TR\_OL 02/2007.



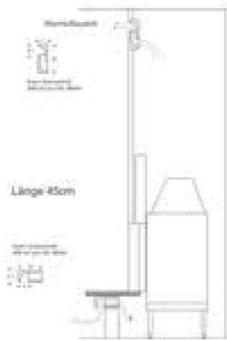
# CB KERAMISCHE LUFTLEISTEN

WG: KR

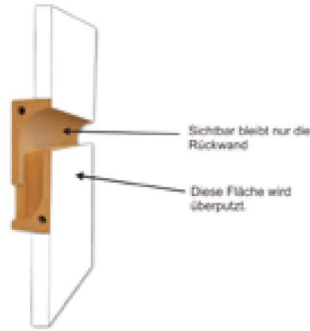
Ausführung: Warmluft, Kaltluft

LÜFTUNGSGITTER

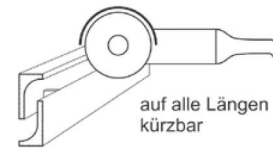
- Keramische Luftleisten in den Standardlängen 45 und 71 cm
- Speicherndes Material
- Jede Länge ist möglich – einfach abflexen oder aneinandersetzen
- In der Front überputzbar
- Statisch belastbares Ofen-Bauteil
- Kaltluftleiste für unsichtbare Kaltluftzufuhr
- Stehend als Lüftungsschattenfuge zur Wand verwendbar
- Beleuchtung der keramischen Luftleisten mit LED möglich



Warmluftleiste

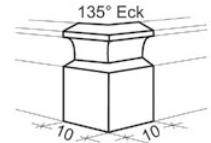
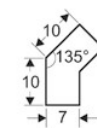
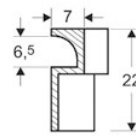
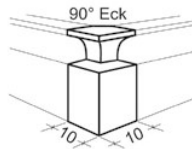
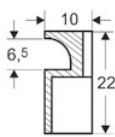
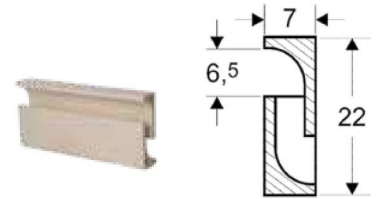


Warmluft-Kaltluftleiste



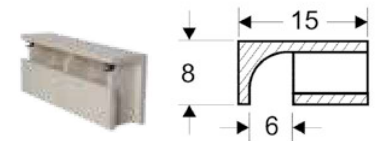
## CB KERAMISCHE LUFTLEISTE – Warmluft

	Artikelnummer	Länge/ Grad	Freier Querschnitt	Listenpreis CHF
gerade	llw45k	45 cm	400 cm <sup>2</sup> /lfm.	162,90
	llw71k	71 cm	400 cm <sup>2</sup> /lfm.	289,10
Ecke	llw45k90	90°	Keine Luftführung	126,20
	llw45k135	135°	Keine Luftführung	126,20



## CB KERAMISCHE LUFTLEISTE – Kaltluft

	Artikelnummer	Länge cm	Freier Querschnitt	Listenpreis CHF
	llk45k	45	400 cm <sup>2</sup> /lfm.	162,90
	llk71k	71	400 cm <sup>2</sup> /lfm.	289,10



	<b>TIPP</b>	Alle keramischen Luftleisten können mit hitzebeständiger LED-Beleuchtung (5 V) ausgestattet werden.		
	<b>TIPP</b>	Hotline bei technischen Fragen und Sonderanfertigungen – Martin Leutschacher +49 (0) 8092 - 45 16		
	<b>DAZU PASST</b>	CB Revisionstüren Siehe Seite 48	CB Kubus zur Revision Siehe Seite 78 ff.	CB LED-Beleuchtung (5 V) Siehe Seite 92



# CB KERAMISCHE BODEN-KALTLUFTLEISTE

WG: KR

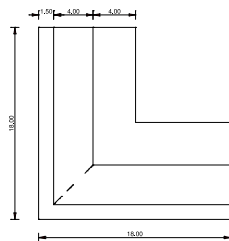
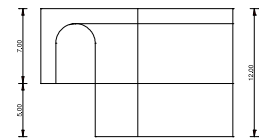
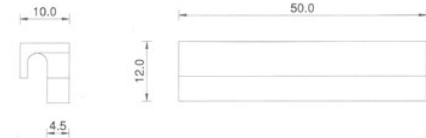
Ausführung: gerade, Ecke

LÜFTUNGSGITTER

Durch die Boden-Kaltluftleiste lässt sich auf einfache Weise eine umlaufende Schattenfuge erstellen, durch welche die Luftzufuhr in die Ofenanlage erfolgt. Bei immer geradlinigeren und moderneren Öfen ist dies die perfekte Möglichkeit, die Luftzuführung ohne optisch störende Gitter sicherzustellen. Für die Ecken wurde eigens ein Eckelement entwickelt. Die Boden-Kaltluftleiste und das Eckelement sind statisch belastbar, d.h. die komplette Vormauerung kann auf diesen Elementen aufliegen. Die Luftleisten enthalten bereits Klippaufnahmen für die CB LED Lichtleisten. Damit kann auf einfachste Weise eine beleuchtete Schattenfuge erstellt werden – das Highlight eines jeden Raumes!



CB KERAMISCHE BODENKALTLUFTLEISTE				
	Artikelnummer	Länge cm	Freier Querschnitt	Listenpreis CHF
gerade	llb50k	50	400 cm <sup>2</sup> /lfm.	174,10
Ecke	lleb90k	18 x 18	Keine Luftführung	139,90



	<b>TIPP</b>	Keramische Leisten sind auf Wunsch auch mit Radius erhältlich (für runde Kaminanlagen).		
	<b>TIPP</b>	Die keramische Boden Kaltluftleiste ist statisch belastbar, d. h. es kann weiter darauf aufgebaut werden.		
	<b>TIPP</b>	Die keramische Boden Kaltluftleisten können mit LED-Beleuchtung (12V) ausgestattet werden.		
<b>DAZU PASST</b>	CB Revisionstüren Siehe Seite 48	CB Kubus zur Revision Siehe Seite 78 ff.	CB LED-Beleuchtung (12V) Siehe Seite 91	

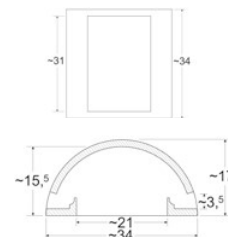
# CB KERAMISCHE LÜFTUNGSNISCHE

WG: KR

- Speicherndes Material
- mit Stecker und Kupplung zum Verbinden
- 2x Lichtleisten mit 25 cm Länge bestückt mit je 5 Hochleistungs-LED, warmweiß
- in PVC-Rohr mit 4 Clips zum Befestigen
- Freier Querschnitt ca. 230 cm<sup>2</sup>.

## CB KERAMISCHE LÜFTUNGSNISCHE inkl. LED-Beleuchtung

	Artikelnummer	Freier Querschnitt	Listenpreis CHF
	ekn2ll25	230 cm <sup>2</sup> /lfm.	811,50



# CB AUSSENLUFTGITTER 2.0 – MIT STUTZEN

WG: LG

Ausführung: weiß, verzinkt, Edelstahl

Außenluftgitter für einfache und schnelle Montage in der Gebäudeaußenwand mit integriertem Anschlussstutzen für ein Flexrohr. Maße für Kernbohrung siehe Tabelle.

- Modernes Blendendesign
- Vereinfachte Revisionierbarkeit
- Geringer Überstand
- Zwei zusätzliche Durchmesser (160 und 180 mm)
- Kleinere Kernbohrungen möglich
- Weiße Pulverbeschichtung, verzinkt, Edelstahl
- Weiße Pulverbeschichtung UV-beständig
- Kein Querschnittsverlust durch Trichterform
- Integrierte Tropfnase
- Silikonierbar
- Herausnehmbarer Insektenschutz
- Montagerahmen Edelstahl

LÜFTUNGSGITTER

## CB AUSSENLUFTGITTER 2.0 Standard 23x23 – mit Stutzen

	Artikelnummer	Durchmesser mm	Benötigte Kernbohrung mm	Außenmaß (B x H) cm	Freier Querschnitt cm <sup>2</sup>	Listenpreis CHF
weiß	algr50w	50	150	23 x 23	19	87,70
	algr60w	60	150	23 x 23	28	87,70
	algr67w	67	150	23 x 23	35	89,70
	algr80w	80	150	23 x 23	50	92,30
	algr100w	100	150	23 x 23	78	92,30
	algr125w	125	150	23 x 23	122	93,20
	algr150w	150	160	23 x 23	176	97,00
	algr160w	160	200	23 x 23	200	100,70
	algr180w	180	200	23 x 23	254	104,60
verzinkt	algr50vz	50	150	23 x 23	19	65,90
	algr60vz	60	150	23 x 23	28	65,90
	algr67vz	67	150	23 x 23	35	67,60
	algr80vz	80	150	23 x 23	50	68,90
	algr100vz	100	150	23 x 23	78	68,90
	algr125vz	125	150	23 x 23	122	70,10
	algr150vz	150	160	23 x 23	176	71,40
	algr160vz	160	200	23 x 23	200	72,30
	algr180vz	180	200	23 x 23	254	75,00
Edelstahl	algr50es	50	150	23 x 23	19	80,50
	algr60es	60	150	23 x 23	28	80,50
	algr67es	67	150	23 x 23	35	81,90
	algr80es	80	150	23 x 23	50	84,60
	algr100es	100	150	23 x 23	78	85,70
	algr125es	125	150	23 x 23	122	85,70
	algr150es	150	160	23 x 23	176	90,00
	algr160es	160	200	23 x 23	200	92,80
	algr180es	180	200	23 x 23	254	98,10



# CB AUSSENLUFTGITTER 2.0 – MIT HAUBE

WG: LG

Ausführung: weiß, Edelstahl

LÜFTUNGSGITTER

- Gezielter Schutz vor Wind und Regen
- Keine Beeinflussung des Ofenzugs durch ungünstige Windverhältnisse
- Ansprechendes Design
- Weiß pulverbeschichtet und Edelstahl
- Einfache Montage
- Einfache Revisionierbarkeit durch Schornsteinfeger

## CB AUSSENLUFTGITTER 2.0 – mit Haube

	Artikelnummer	Durchmesser mm	Benötigte Kernbohrung mm	Außenmaß (B x H) cm	Freier Querschnitt cm <sup>2</sup>	Listenpreis CHF
weiß	algrh50w	50	150	23 x 23	19	99,00
	algrh60w	60	150	23 x 23	28	99,00
	algrh67w	67	150	23 x 23	35	101,10
	algrh80w	80	150	23 x 23	50	103,70
	algrh100w	100	150	23 x 23	78	103,70
	algrh125w	125	150	23 x 23	122	104,80
	algrh150w	150	160	23 x 23	176	109,00
	algrh160w	160	200	23 x 23	200	112,70
	algrh180w	180	200	23 x 23	254	116,70
Edelstahl	algrh50es	50	150	23 x 23	19	91,40
	algrh60es	60	150	23 x 23	28	91,40
	algrh67es	67	150	23 x 23	35	93,00
	algrh80es	80	150	23 x 23	50	95,90
	algrh100es	100	150	23 x 23	78	96,80
	algrh125es	125	150	23 x 23	122	96,80
	algrh150es	150	160	23 x 23	176	101,30
	algrh160es	160	200	23 x 23	200	104,50
	algrh180es	180	200	23 x 23	254	109,90



# CB AUSSENLUFTGITTER QUADRATISCH

WG: LG

inkl. Einbaurahmen und Insektenschutzgitter

## CB AUSSENLUFTGITTER – quadratisch mit EBR

	Artikelnummer	Außenmaß (B x H x T)	Freier Querschnitt	Einbaumaß	Listenpreis CHF
verzinkt	algqvz	23 x 23	180	22,5 x 22,5	69,70
Edelstahl	algges	23 x 23	180	22,5 x 22,5	99,50
weiß	algqw	23 x 23	180	22,5 x 22,5	107,60



TIPP

Kombinierbar mit Stutzenblech und Aluflexrohr.

Die hochwertig verarbeitete CB Universal-Schlauchklemme Edelstahl ist gemäß der DIN Norm 3017 gefertigt. Sie eignet sich für Rohre von 60 mm bis 325 mm Durchmesser.

## CB UNIVERSAL-SCHLAUCHKLEMME

Artikelnummer	Durchmesser	Listenpreis CHF
afrsk60165	60–165 mm	6,30
afrsk60215	60–215 mm	7,40
afrsk60325	60–325 mm	8,90



Das CB ALU KLEBEBAND eignet sich ideal für das Abdichten von Luftaufbereitungssystemen und andere Isolierarbeiten. Es ist bis zu 90°C hitzebeständig und in unverstärkter und gewebeverstärkter Ausführung erhältlich.

## CB ALU KLEBEBAND 50 mm breit, 45 lfm

Artikelnummer	Beschreibung	Listenpreis CHF
afrkbst50	Standard	33,00
afrkbgw50	gewebeverstärkt	33,00



### TIPP

Effektiver Schutz vor Kondensatbildung bei Frischluftzufuhr → CB Doppelklappensystem anstatt „einfachem“ Außenluftgitter.

### DAZU



### PASST

CB Aluflexrohre inkl. Zubehör lackiert/unlackiert +Rosetten  
Siehe Seite 68 ff.

## CB FRISCHLUFTSETS

Ausführung: schwarz, grau, braun

Gerne stellen wir für Ihren persönlichen Bedarf individuelle Frischluftsets im gewünschten Durchmesser und Farbe zum Verkauf an Ihre Kunden zusammen.



### CB Frischluftsets, schwarz/grau/braun besteht aus:

- CB Aluflexrohr Standard
- CB Rosette mit zwei Schlauchklemmen
- CB Steckverbinder für Aluflexrohr
- CB Außenluftgitter 23 x 23 cm, Edelstahl mit Stützen

- Individuell zusammenstellbar ab 10 Sets
- Preis auf Anfrage
- Belabelung nach Kundenwunsch

# CB STUTZENBLECHE

WG: STB

Ausführung: verzinkt

LÜFTUNGSGITTER

Verzinkte Stutzenbleche als Übergang von runden Luftleitungen auf Warmluftgitter, Kaltluftgitter und Außenluftgitter.



CB STUTZENBLECHE				CB STUTZENBLECHE					
	Artikelnummer	Durchmesser mm	Listenpreis CHF		Artikelnummer	Durchmesser mm	Listenpreis CHF		
1 STUTZEN	20 x 15	stb2015100	100	23,60	1 STUTZEN	35 x 23	stb3523100	100	23,60
		stb2015125	125	23,60			stb3523125	125	23,60
		stb2015150	150*	23,60			stb3523150	150	23,60
	25 x 15	stb2515100	100	23,60			stb3523160	160	23,60
		stb2515125	125	23,60			stb3523180	180	23,60
		stb2515150	150*	23,60			stb3523200	200	23,60
	35 x 15	stb3515100	100	23,60		45 x 23	stb4523100	100	25,10
		stb3515125	125	23,60			stb4523125	125	25,10
		stb3515150	150*	23,60			stb4523150	150	25,10
	45 x 15	stb4515100	100	23,60			stb4523160	160	25,10
		stb4515125	125	23,60			stb4523180	180	25,10
		stb4515150	150*	23,60			stb4523200	200	25,10
20 x 20	stb2020100	100	23,60	2 STUTZEN	35 x 15	stb23515125	125	37,30	
	stb2020125	125	23,60			stb23515150	150*	37,30	
	stb2020150	150	23,60		45 x 15	stb24515125	125	37,30	
	stb2020160	160	23,60			stb24515150	150*	37,30	
23 x 23	stb232350	50	23,60		35 x 23	stb23523100	100	37,30	
	stb232360	60	23,60			stb23523125	125	37,30	
	stb232380	80	23,60			stb23523150	150	37,30	
	stb2323100	100	23,60			stb23523160	160	37,30	
	stb2323125	125	23,60			45 x 23	stb24523100	100	37,30
	stb2323150	150	23,60		stb24523125		125	37,30	
	stb2323160	160	23,60		stb24523150		150	37,30	
	stb2323180	180	23,60		stb24523160		160	37,30	
	stb2323200	200	23,60	stb24523180	180		37,30		
					stb24523200	200	37,30		

\* Stutzenform oval

	<b>ACHTUNG</b>	Zulftleitungen müssen in einigen Ländern/Bundesländern überprüfbar und revisionierbar sein.
	<b>TIPP</b>	Bei längeren Zulftleitungen sollte ein größerer Querschnitt verwendet werden! Aluflexrohrreduzierungen sind hierzu bestens geeignet.
<b>DAZU PASST</b>	CB Aluflexrohre inkl. Zubehör lackiert/unlackiert Siehe Seite 68 ff.	CB Steckverbinder für Aluflexrohre Siehe Seite 73
		CB Revisionsöffnung für Aluflexrohre Siehe Seite 74